

Sådan udfylder du ledighedserklæringen

Vi har lavet en guide til dig, der skal udfylde ledighedserklæringen. Måske er det første gang eller måske er det længe siden sidst. Uanset hvad, kan du finde hjælp og information her. Husk at du også altid kan ringe til os med spørgsmål på 70 10 00 18



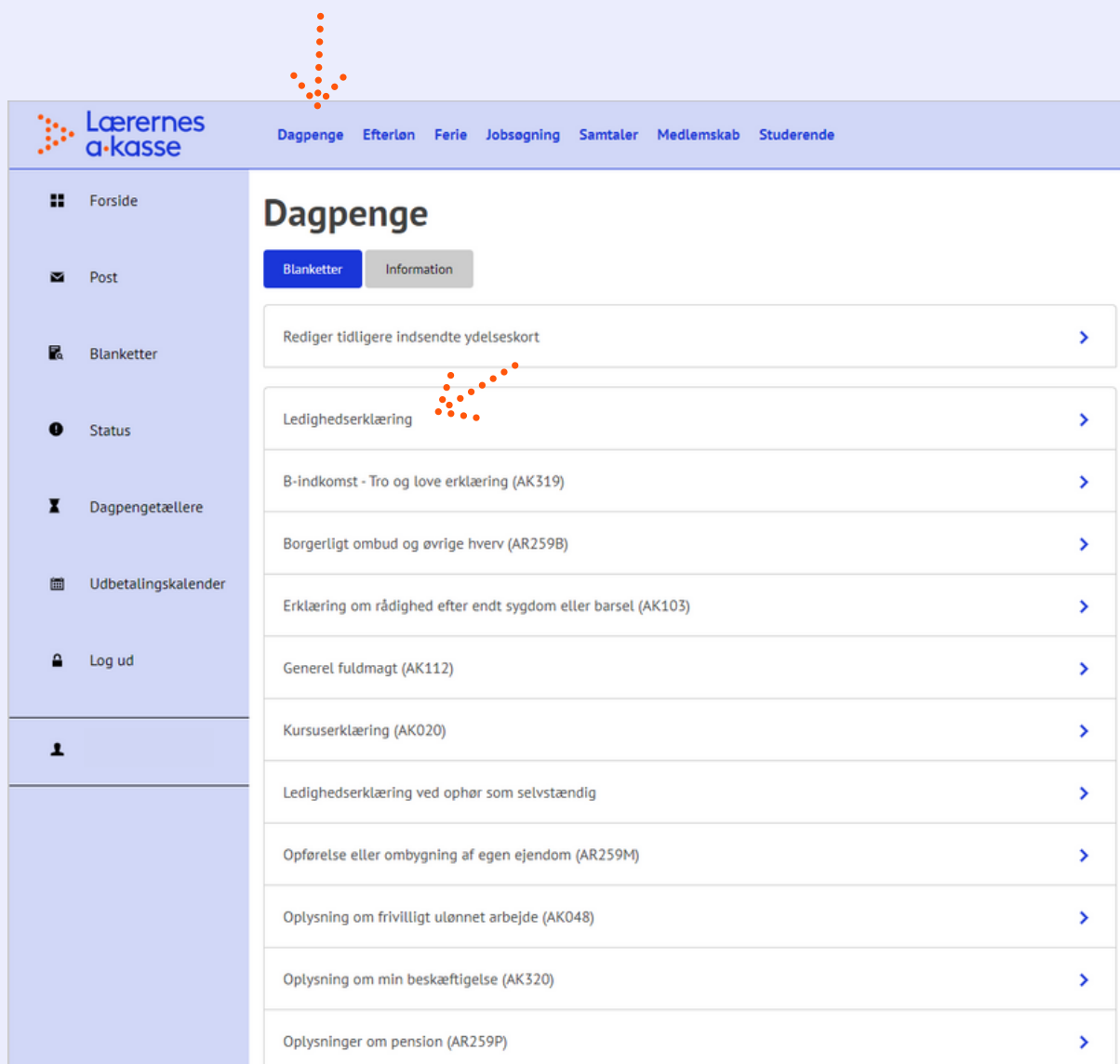
Ledighedserklæringen er delt op i 10 trin, hvor vi indsamler informationer, der kan have betydning for dine dagpenge:

- 1:** Arbejdsforhold
- 2:** Informationer om selvstændig virksomhed
- 3:** Oplysninger om andre indtægter
- 4:** Statsborgerskab
- 5:** Oplysninger om uddannelse
- 6:** Oplysninger om job og gennemført uddannelse
- 6.1:** Eventuelt oplysninger om dine undervisningsfag/linjefag
- 7:** Din undervisningserfaring
- 8:** Andre kompetencer
- 9:** Transport til og fra arbejde
- 10:** Tro- og loveerklæring

På de næste sider guider vi dig gennem de 11 trin. Du er altid velkommen til at ringe til os på 70 10 00 18, hvis du har brug for mere hjælp.

Find ledighedserklæringen:

Du finder ledighedserklæringen under fanen Dagpenge øverst på siden. Se billedet.



The screenshot shows the user interface of the Lærernes a-kasse website. At the top, there is a navigation bar with the logo on the left and menu items: Dagpenge, Efterløn, Ferie, Jobsøgning, Samtaler, Medlemskab, and Studerende. Below the navigation bar is a sidebar with icons and labels for Forside, Post, Blanketter, Status, Dagpengetællere, Udbetalingskalender, and Log ud. The main content area is titled 'Dagpenge' and has two tabs: 'Blanketter' (selected) and 'Information'. A list of links is displayed, with a red dotted arrow pointing to the 'Ledighedserklæring' link. The list items are:

- Rediger tidligere indsendte ydelseskort >
- Ledighedserklæring >
- B-indkomst - Tro og love erklæring (AK319) >
- Borgerligt ombud og øvrige hverv (AR259B) >
- Erklæring om rådighed efter endt sygdom eller barsel (AK103) >
- Generel fuldmagt (AK112) >
- Kursuserklæring (AK020) >
- Ledighedserklæring ved ophør som selvstændig >
- Opførelse eller ombygning af egen ejendom (AR259M) >
- Oplysning om frivilligt ulønnet arbejde (AK048) >
- Oplysning om min beskæftigelse (AK320) >
- Oplysninger om pension (AR259P) >

Trin 1:

Lønmodtager eller nyuddannet?

Det første du bliver bedt om på ledighedserklæringen, er at angive, om du melder dig ledig som lønmodtager eller som nyuddannet.

Første dag som ledig


Derefter har vi brug for at kende din første dag som ledig. Den kan du angive ved at klikke på kalenderikonet.

Dine arbejdsforhold

I de fleste tilfælde vil dine arbejdsforhold allerede være tilføjet, og du kan tilføje de resterende oplysninger om dit arbejdsforhold. Men hvis du kan se, at der mangler en arbejdsplads på listen, kan du trykke "tilføj nyt arbejdsforhold".

Arbejdsophør

Inden du kan trykke på næste, har vi brug for at vide, om du har været uden arbejde de sidste 12 måneder, hvor du samtidigt har modtaget offentlige ydelser

Dagpenge Efterløn Ferie Jobsøgning Samtaler Medlemskab Studerende

Ledighedserklæring

Vis vejledning

- 1 Arbejdsforhold
- 2 Selvstændig virksomhed
- 3 Andre oplysninger
- 4 Statistik
- 5 Oplysninger om uddannelse
- 6 Uddannelse og job
- 7 Underretning
- 8 Andre kommentarer
- 9 Fritidsaktiviteter
- 10 Tryk på Næste

Udbetaling af dagpenge er betinget af at du er tilmeldt jobcenteret som dagpengemodtager. Du kan tidligst få dagpenge fra den dag. Du skal derfor være tilmeldt som ledig på www.jobnet.dk. Du kan ikke oplyse en dato der går længere tilbage end kalenderen tillader. Det skyldes forældelsesfristen for indsendelse af dagpengekortet.

Jeg er ledig som *

Lønmodtager Nyuddannet

Første dag som ledig *

Arbejdsforhold - tilføj arbejdsforhold der ikke fremgår herunder

+ Tilføj nyt arbejdsforhold

Har du haft andre arbejdsophør inden for de sidste 12 måneder, hvor du inden for 3 måneder efter ophøret har modtaget offentlige ydelser til forsørgelse (bortset fra ydelser fra a-kassen)? *


Ja Nej








Næste


Trin 2: Oplysninger om selvstændig virksomhed

Hvis du eller din ægtefælle har haft selvstændig virksomhed eller haft selvangivet B-indkomst, har vi brug for oplysninger om det.

Er du i tvivl, kan du ringe til os på 70 10 00 18.

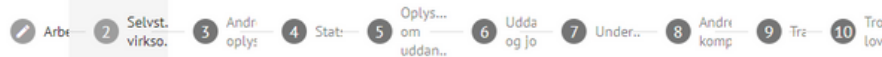
 Dagpenge Efterløn Ferie Jobsøgning Samtaler Medlemskab Studerende

-  Forside
-  Post
-  Blanketter
-  Status
-  Dagpengetællere
-  Udbetalingskalender
-  Log ud

- 

Ledighedserklæring

[Vis vejledning](#)



Har du et CVR-nummer? *

Ja Nej

Har din ægtefælle et CVR-nummer? *

Ja Nej

Har du haft over- eller underskud af selvstændig virksomhed inden for de seneste 5 år (Du skal også svare ja til spørgsmålet, hvis du forventer at indberette over-/underskud for indværende regnskabsår/kalenderår)? *

Ja Nej

Har du inden for de seneste 5 år haft arbejde i ægtefælles virksomhed uden en lønftale efter Kildeskattelovens § 25a? *

Ja Nej

Har du inden for de seneste 5 år fået løn fra et selskab, som du eller din ægtefælle ejer alene, eller sammen med nærmeste familie? Du skal kun "Ja", hvis du/I har eller har haft mindst 50% ejerskab eller indflydelse. *

Ja Nej

Har du selvangivet B-indkomst til Skat inden for de seneste tre år? *

Ja Nej

[Forrige](#)


[Næste](#)

Trin 3: Oplysninger om andre indtægter

Hvis du har andre indtægter, eller bruger din arbejdstid på frivilligt arbejde, hvor du ikke får løn, kan det have indflydelse på dine dagpenge.

Du kan finde ekstra information, hvis du klikker på den sorte i-knap i højre side ud for hvert spørgsmål.


Når du har svaret på spørgsmålene, kan du gå videre til punkt 4 ved at trykke på *næste*.

 Dagpenge Efterløn Ferie Jobsøgning Samtaler Medlemskab Studerende


Ledighedserklæring Vis vejledning

Arbt. — Selvst. virkso. — 3. Andr. oplys. — 4. Stat. — 5. Oplys... om uddan.. — 6. Udda og jo — 7. Under.. — 8. Andr. komp. — 9. Tre — 10. Tro lov


Får du, eller har du søgt om, pension efter lov om social pension, delpension eller tilsvarende udenlandsk ydelse? *

Ja Nej 


Har du frivilligt ulønnet arbejde? *

Ja Nej 


Har du bestyrelsesarbejde eller private eller offentlige hverv? *

Ja Nej 


Har du fritidsbeskæftigelse? *

Ja Nej 

Har du formueforvaltning? *

Ja Nej 

Får du dansk eller udenlandsk pension eller lignende? *

Ja Nej 


Deltager du i opførelsen eller ombygningen af din egen ejendom? *

Ja Nej

Har du været i fleksjob eller i seniorjob? *

Ja Nej

Forrige Næste



Trin 4: Statsborgerskab

Vi har brug for at vide, om du har dansk statsborgerskab.

I billedeksemplet har vi svaret ja, men hvis du svarer nej, bliver du spurgt, om du er statsborger i et EØS-land, og om du har en varig opholds- og arbejdstilladelse i Danmark.

Lærernes a-kasse Dagpenge Efterløn Ferie Jobsøgning Samtaler Medlemskab Studerende

Ledighedserklæring

Vis vejledning

Arbt — Selvst. virkso. — Andr oplys — 4 Stat — 5 Oplys... om uddan... — 6 Udda og jo — 7 Under... — 8 Andre komp — 9 Træ — 10 Tro lov

Er du dansk statsborger? *

Ja Nej

Forrige Næste

Trin 5: Er du tilmeldt en uddannelse?

Som udgangspunkt kan du ikke modtage dagpenge, hvis du er tilmeldt en uddannelse. Hvis du svarer ja, beder vi dig udfylde en blanket med supplerende oplysninger om efteruddannelse på dagpenge. Du finder et link på kvitteringssiden, når du har indsendt den ledighedserklæring, du er ved at udfylde.

Dagpenge Efterløn Ferie Jobsøgning Samtaler Medlemskab Studerende

- Forside
- Post
- Blanketter
- Status
- Dagpengetællere
- Udbetalingskalender
- Log ud

Ledighedserklæring

Vis vejledning

Arbt — Selvst. virkso. — Andr oplys — 4 Stat — 5 Oplys... om uddan... — 6 Udda og jo — 7 Under... — 8 Andre komp — 9 Træ — 10 Tro lov

Er du dansk statsborger? *

Ja Nej

Forrige


Næste



Trin 6: Din uddannelse

På trin 6 skal du oplyse om, du går i job indenfor de næste 6 uger. Det svarer du ja til, hvis du allerede har en aftale med en arbejdsplads.

Derefter skal du oplyse din uddannelse. Du kan godt krydse flere af.

 Dagpenge Efterløn Ferie Jobsøgning Samtaler Medlemskab Studerende

Ledighedserklæring Vis vejledning

Arbejds... Selvst. virkso... Andri oplys... Stat... Oplys... om uddan... **6** Udda og jo... 7 Under... 8 Andri komp... 9 Træ... 10 Tro lov


Jeg går i job indenfor de næste 6 uger
 Ja Nej

Stillingsbetegnelse i mit sidste job?
Jeg er uddannet

- Folkeskolelærer, herunder meritlærer
- Friskolelærer
- Pædagog
- PB i ernæring og sundhed
- Cand.pæd.
- Diplomuddannelse
- Anden uddannelse

Trin 8: Dine kompetencer og anden erfaring

Her beder vi dig om oplysninger om dine kompetencer og erfaring du har. Hvis du ikke har undervisningserfaring, men f.eks. vejledererfaring eller andet, kan du trykke næste og finde flere afkrydsningsmuligheder der.

Dagpenge Efterløn Ferie Jobsøgning Samtaler Medlemskab Studerende

- Forside
- Post
- Blanketter
- Status
- Dagpengetællere
- Udbetalingskalender
- Log ud

Ledighedserklæring

[Vis vejledning](#)

Arbr. Selvst. virkso. Andr. oplyt. Stat. Oplys... om uddan.. Udda og jo 7 Under.. 8 Andri komp. 9 Træ 10 Tro lov

Fortæl os hvilke fag du har undervisningserfaring i samt hvor længe

Billedkunst *
Ingen

Biologi *
Ingen

Dansk indskoling/melletrin *
Ingen

Dansk som andet sprog *
Ingen

Dansk udskoling/melletrin *
Ingen


Drama og teater *
Ingen

Engelsk *
Ingen

Fransk *
Ingen

Trin 9: Transporttid og fleksibilitet

For at vi bedst kan hjælpe dig hurtigt videre i det rigtige job, har vi brug for at kende dine muligheder i forhold til transporttid.

Dagpenge Efterløn Ferie Jobsegning Samtaler Medlemskab Studerende

- Forside
- Post
- Blanketter
- Status
- Dagpengetællere
- Udbetalingskalender
- Log ud

Ledighedserklæring

Vis vejledning


Arbejds... Selvst. virkso. Andr. oplys Stat. Oplys... om uddan.. Udda og jo Under.. Andre komp 9 Træ 10 Tro Lov

Har du bil til rådighed?
 Ja Nej

Er du fleksibel i forhold til en længere transporttid?
 Ja Nej


Førrige

Næste



Trin 10: Tro og love-erklæring

Til sidst skal du erklære på tro og love, at dine oplysninger er korrekte. Når du har gjort det, kan du indsende din ledighedserklæring.

Dagpenge Efterløn Ferie Jobsøgning Samtaler Medlemskab Studerende

- Forside
- Post
- Blanketter
- Status
- Dagpengetællere
- Udbetalingskalender
- Log ud

Ledighedserklæring

Vis vejledning

Arbejds... Selvst. virkso. Andre oplysninger Statistiske Oplysninger om uddannelse Uddannelses og job Underretning Andre kompetencer Trænings Tro og love

Jeg erklærer på tro og love, at oplysningerne er rigtige, jf. § 86, stk. 1 og 2, og § 87, stk. 1 og 2, i lov om arbejdsløshedsforsikring m.v. Jeg erklærer samtidig, at jeg er bekendt med, at retten til dagpenge er betinget af, at jeg er tilmeldt som arbejdssøgende i jobcenteret, og at jeg senest 2 uger efter tilmeldingen har et godkendt CV på www.jobnet.dk. Endelig erklærer jeg, at jeg har læst vejledningen *

Forrige

Indsend

Nu har du indsendt din ledighedserklæring

Når du har trykket indsend, har vi modtaget din ledighedserklæring, og du skal ikke gøre mere.

Husk at du altid kan ringe eller sende os en besked, hvis du har spørgsmål. Vi er klar til at hjælpe.

